

Zamówienie usługi PPV (wideo na życzenie) z poziomu dekodera FineTV

Spis treści

1. Zakup usługi PPV.....	3
2. Zmiana kodu PIN kontroli rodzicielskiej z poziomu dekodera FineTV.....	3
3. Zamówienie usługi PPV z poziomu dekodera FineTV.....	5

1. Zakup usługi PPV.

Do zakupu transmisji PPV z poziomu dekodera będzie konieczne podanie kodu PIN (hasła kontroli rodzicielskiej). Usługę PPV możesz również zakupić kontaktując się z Biurem Obsługi Klienta telefonicznie pod numerem: 71 715 00 00, numer wewnętrzny – 1 (infolinia czynna od poniedziałku do piątku od godziny 9 do godziny 18) lub poprzez kontakt e-mail pod adresem biuro@finemedia.pl. Zamówienie możesz również złożyć osobiście w biurze FineMEDIA (ul. Zwycięska 14e/4 lok.6, biuro czynne od poniedziałku do piątku od godziny 10 do godziny 17).

2. Zmiana kodu PIN kontroli rodzicielskiej z poziomu dekodera FineTV.

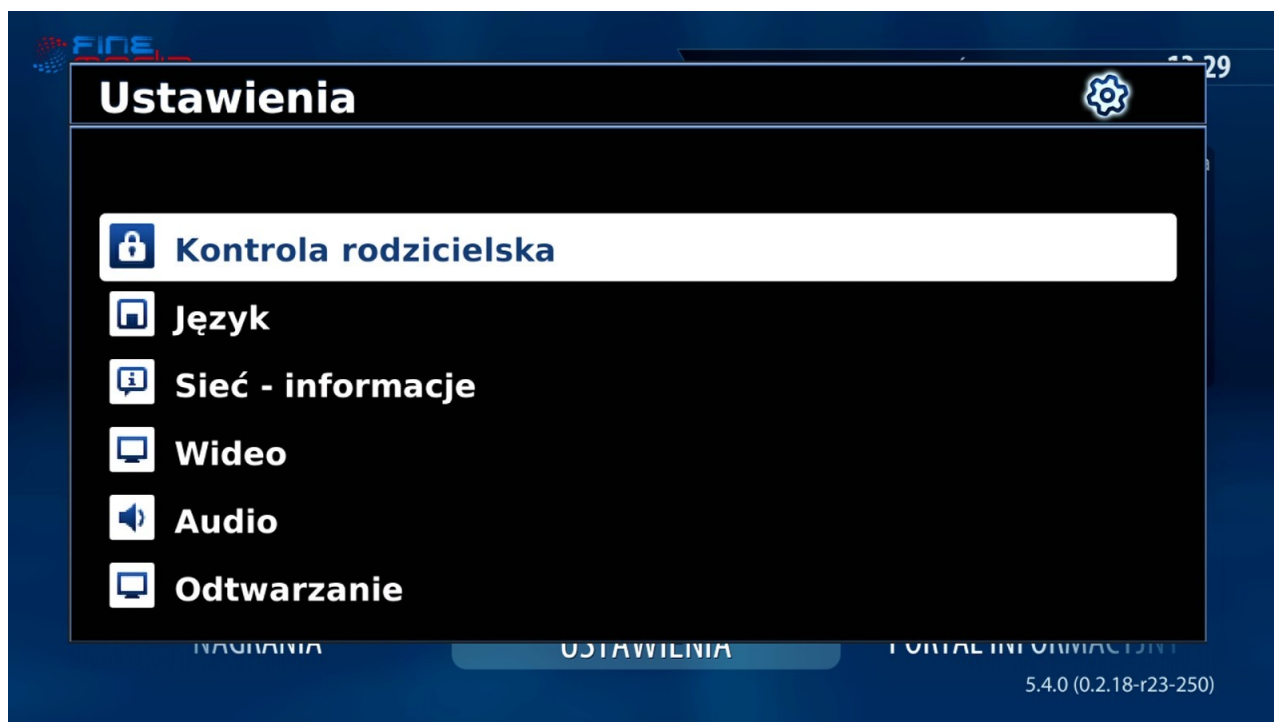
Jeśli nie pamiętasz kodu PIN kontroli rodzicielskiej (domyślny PIN to: 0000) skontaktuj się z działem technicznym FineMEDIA pod numerem telefonu: 71 715 00 00 numer wewnętrzny - 2 (infolinia czynna od poniedziałku do piątku od godziny 9 do godziny 18).

Aby zmienić kod PIN (hasło kontroli rodzicielskiej) na dekodерze FineTV przejdź do *FinePORTAL* naciskając klawisz *MENU* na pilocie od dekodera. Następnie wybierz *USTAWIENIA*.



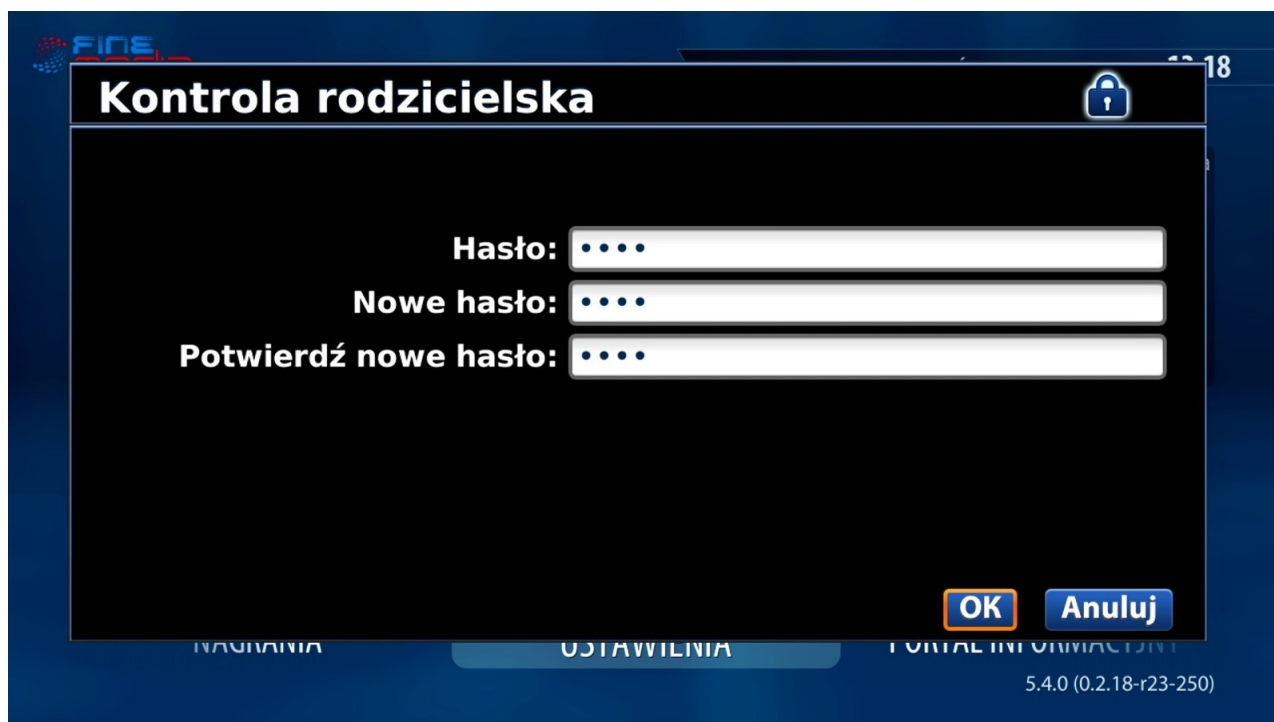
FinePORTAL.

Z poziomu ustawień dekodera wybierz opcję *Kontrola rodzicielska* naciskając przycisk OK na pilocie.



Ustawienia FineTV.

Aby zmienić kod PIN wprowadź obecne hasło do kontroli rodzicielskiej (domyślne hasło to 0000). W kolejnym kroku wprowadź nowe hasło oraz potwierź je. Po wprowadzeniu zmian wybierz opcję OK aby zatwierdzić zmianę hasła.



Zmiana hasła kontroli rodzicielskiej.

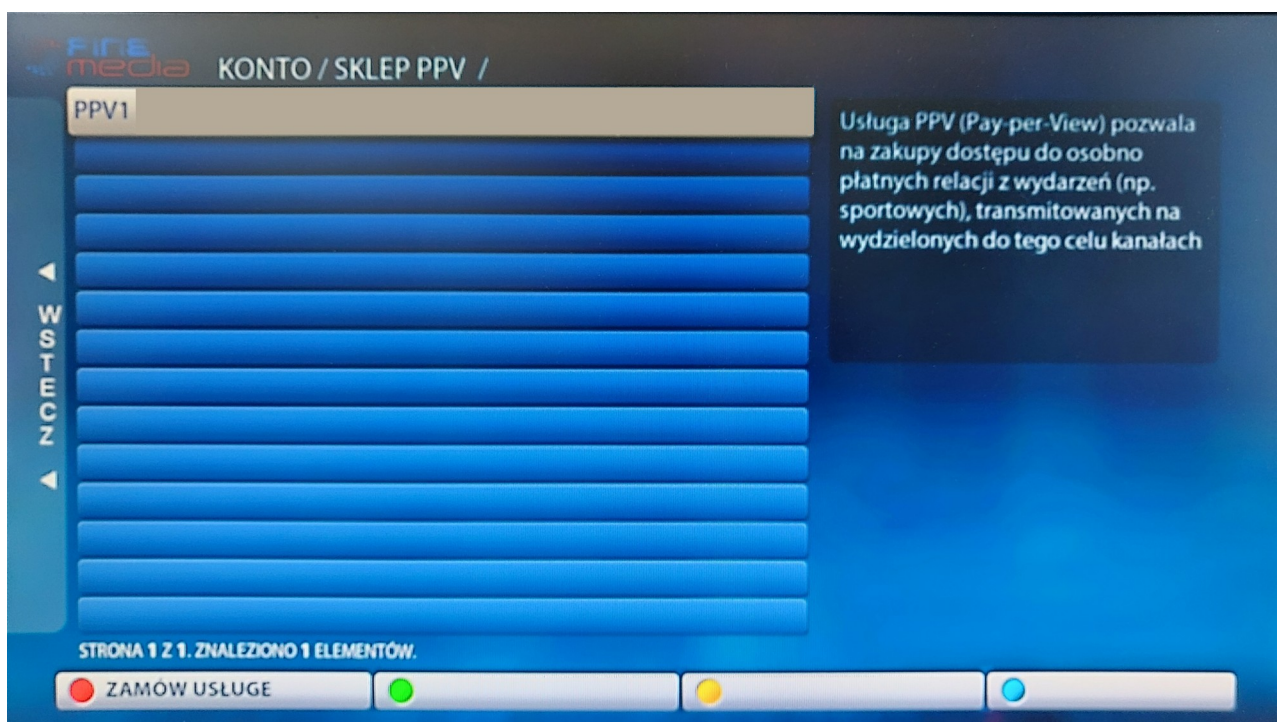
3. Zamówienie usługi PPV z poziomu dekodera FineTV.

Aby skorzystać z usługi w systemie Pay-per-view na dekodерze FineTV przejdź do *FinePORTAL* naciskając klawisz *MENU* na pilocie od dekodera. Następnie zlokalizuj opcję *KONTO*. Z poziomu tej wybierz *SKLEP PPV*.



FinePORTAL.

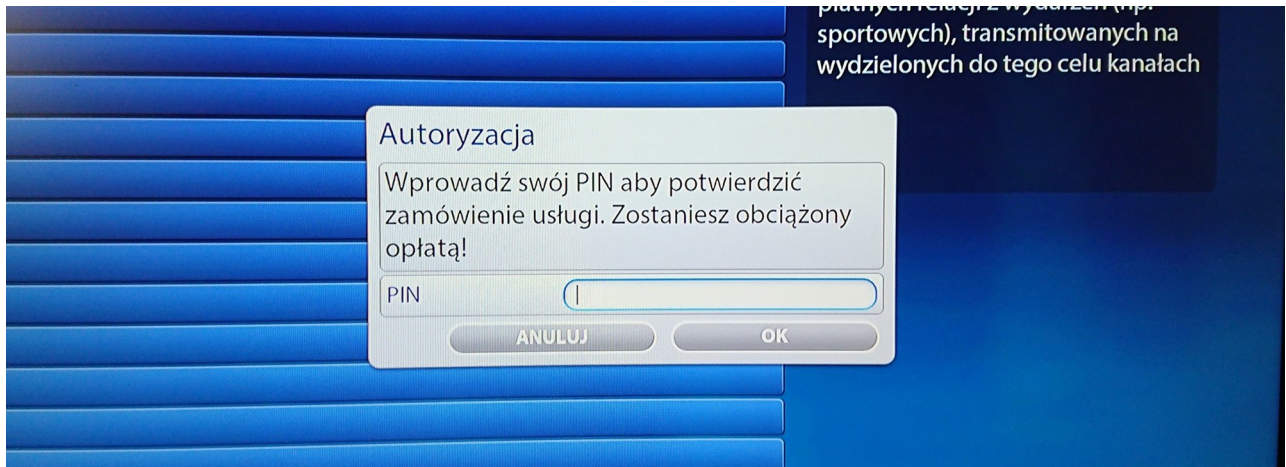
Wybierz interesującą Cię transmisję PPV naciskając *strzałkę kierunkową w dół* na pilocie od dekodera. Po jej wybraniu, naciśnij *czerwony przycisk* aby zakupić daną usługę (zakup wiąże się z naliczeniem dodatkowych opłat, które są widoczne przy wybranej transmisji).



Sklep PPV.

W kolejnym oknie wprowadź PIN (hasło kontroli rodzicielskiej) aby sfinalizować zakup usługi PPV z poziomu dekodera. Zatwierdź zakup wybierając opcję *OK*.

Po wybraniu opcji *OK* otrzymasz możliwość oglądania transmisji w systemie PPV. Opłata za transmisję zostanie automatycznie doliczona do Twojego rachunku.



Potwierdzenie zakupu transmisji PPV.