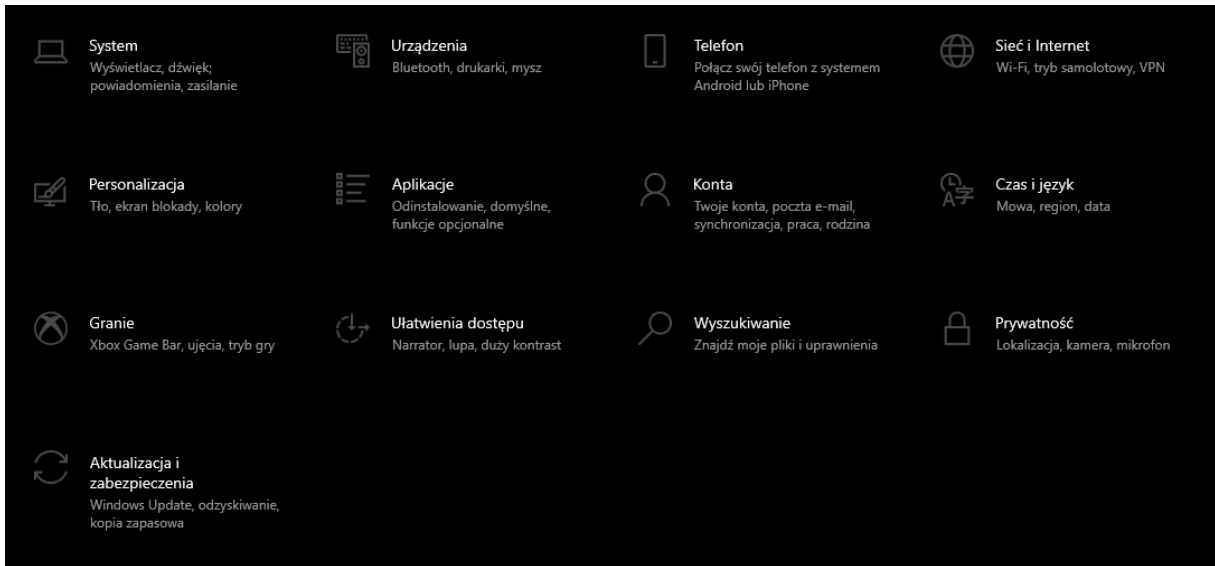


Konfiguracja połączenia PPPoE dla systemu Windows 10

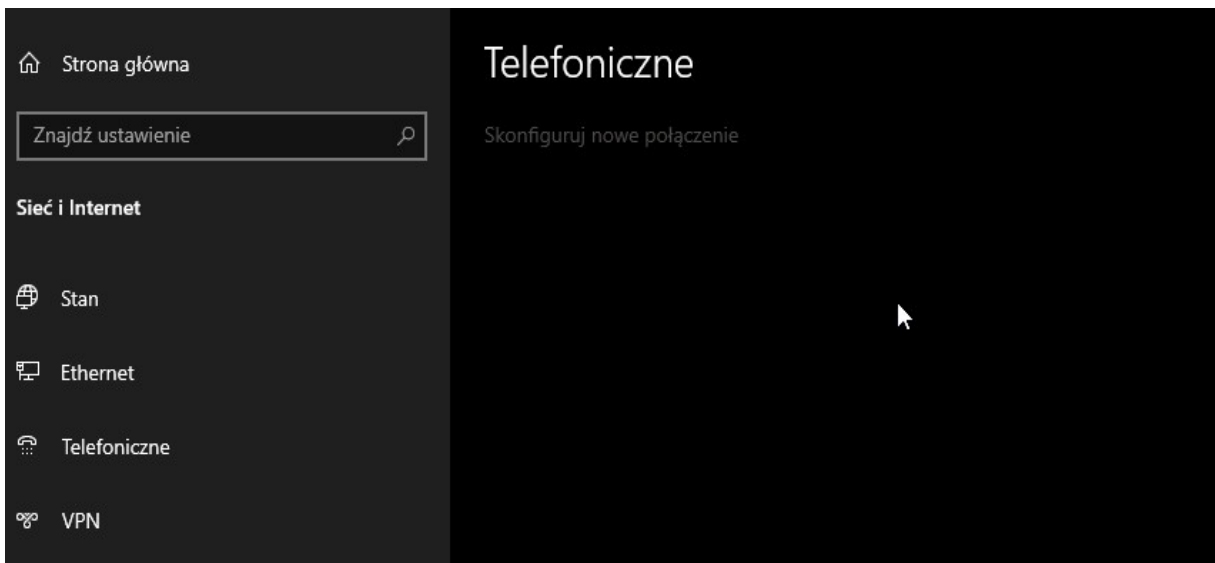
1. Konfiguracja połączenia PPPoE dla systemu Windows 10.

Lewym przyciskiem myszy naciśnij na ikonę 'Windows' która znajduje się w lewym dolnym rogu ekranu. Następnie w wyświetlonym oknie wybierz *Ustawienia*. Gdy pojawią się ustawienia systemowe przejdź do zakładki *Sieć i Internet*.



Ustawienia systemu Windows 10.


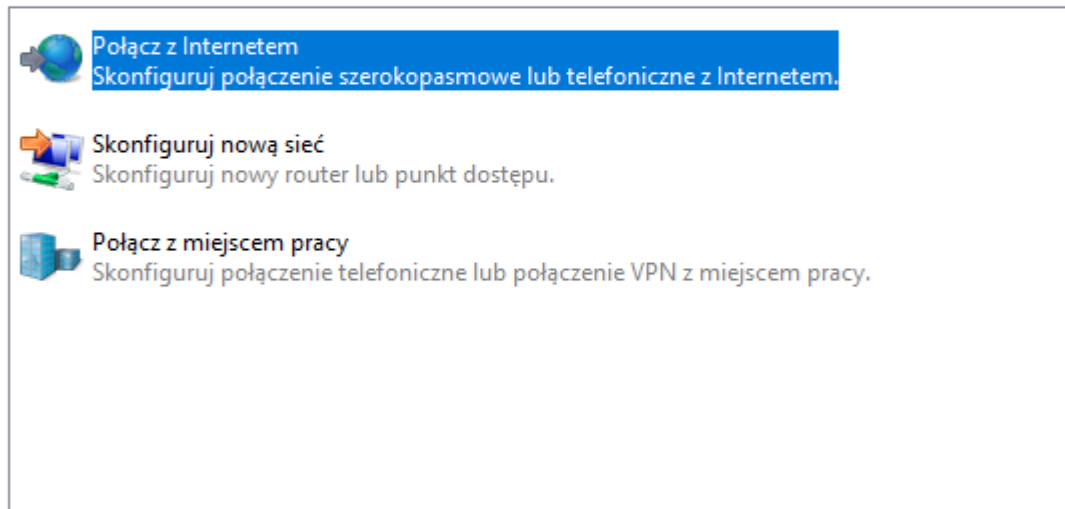
W kolejnym kroku wybierz opcję znajdującą się po lewej stronie *Telefoniczne*. Następnie wybierz opcję *Skonfiguruj nowe połączenie*.



Sieć i Internet.

Na ekranie pojawi się nowe okno. Zaznacz opcję *Połącz z internetem*, a następnie naciśnij przycisk *Dalej*.


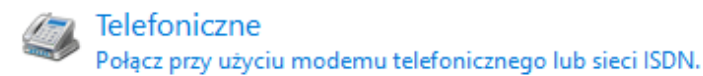
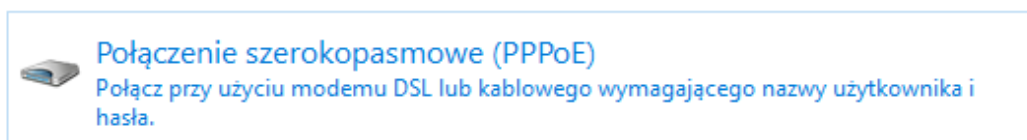
Wybierz opcję połączenia.



Wybór opcji połączenia.

W następnej kolejności wybierz zaznacz *Połączenie szerokopasmowe (PPPoE)* aby przejść dalej.

Jak chcesz się łączyć?



Wybór połączenia PPPoE.

W kolejnym kroku przechodzimy do okna gdzie musimy skonfigurować połączenie PPPoE uzupełniając dane. Wpisz nazwę użytkownika oraz hasło do protokołu otrzymane od operatora FineMEDIA. W przypadku gdy nie posiadasz tych danych przejdź do instrukcji 'Generowanie nowego hasła do protokołu PPPoE z poziomu konta eBOK' która znajduje się na stronie finemedia.pl tak, aby dowiedzieć się w jaki sposób uzyskać te dane. Gdy dane zostaną wprowadzone, zaznacz opcję *Zapamiętaj to hasło* oraz *Zezwalaj innym osobom na korzystanie z tego połączenia*. Nazwa połączenia może być dowolna.

Wpisz informacje uzyskane od usługodawcy internetowego (ISP)

Nazwa użytkownika:

Hasło:

Pokaż znaki

Zapamiętaj to hasło

Nazwa połączenia:

Zezwalaj innym osobom na korzystanie z tego połączenia
Ta opcja zezwala dowolnej osobie z dostępem do tego komputera na używanie tego połączenia.

[Nie mam usługodawcy internetowego](#)

Konfiguracja połączenia PPPoE.

Jeżeli dane uwierzytelniające zostały poprawnie wprowadzone nawiążesz połączenie z internetem o czym będzie sugerował status *Połączono* przy nazwie połączenia. Jeżeli połączenie nie zostanie nawiązane skontaktuj się z działem technicznym FineMEDIA pod numerem telefonu 71 715 00 00 nr wewnętrzny 2 (infolinia czynna od poniedziałku do piątku od godziny 9 do godziny 18)